

สรุปผลการปฏิบัติตามมาตรการฯ  
และข้อเสนอแนะ

## บทที่ 4

### สรุปผลการปฏิบัติตามมาตรการฯ และข้อเสนอแนะ

จากผลการติดตามตรวจสอบผลการปฏิบัติตามมาตรการป้องกันและแก้ไขผลกระทบสิ่งแวดล้อมและมาตรการติดตามตรวจสอบผลกระทบสิ่งแวดล้อมโครงการ ไอดีโอ คิว จุฬาสามย่าน ในระยะดำเนินการ ระหว่างเดือน กรกฎาคม ถึง ธันวาคม พ.ศ. 2567 พบว่าโครงการฯ มีการปฏิบัติตามมาตรการฯ โดยส่วนใหญ่แล้ว แต่ยังคงมีบางมาตรการฯ ที่ทางโครงการไม่ได้ปฏิบัติ ปฏิบัติไม่ได้ ปฏิบัติได้แต่ไม่มีประสิทธิภาพ และยังไม่ถึงเวลาปฏิบัติ โดยสามารถสรุปได้ ดังตารางที่ 4-1


ตารางที่ 4-1 มาตรการที่ทางโครงการฯ ไม่ได้ปฏิบัติ ปฏิบัติไม่ได้ ปฏิบัติได้แต่ไม่มีประสิทธิภาพ และยังไม่ถึงเวลาปฏิบัติ

ฉบับ / มาตรการ	มาตรการป้องกันและแก้ไขผลกระทบสิ่งแวดล้อม				มาตรการติดตามตรวจสอบผลกระทบสิ่งแวดล้อม			
	✕	○	⊙	●	✕	○	⊙	●
ฉบับเดือน ก.ค.-ธ.ค. 67	4	-	3	-	-	-	-	-


หมายเหตุ : ✕ = ไม่ได้ปฏิบัติ ○ = ปฏิบัติไม่ได้ ⊙ = ปฏิบัติได้แต่ไม่มีประสิทธิภาพ ● = ยังไม่ถึงเวลาปฏิบัติ

บริษัท ศูนย์วิเคราะห์น้ำ จำกัด ได้ทำการสรุปเป็นตารางพร้อมทั้งเสนอแนะ แนวทางการปฏิบัติและแก้ไขให้สามารถปฏิบัติตามมาตรการป้องกันและแก้ไขผลกระทบสิ่งแวดล้อม ดังตารางที่ 4-2

ตารางที่ 4-2 มาตรการป้องกันและแก้ไขผลกระทบสิ่งแวดล้อมที่ไม่ได้ปฏิบัติ ปฏิบัติไม่ได้ ปฏิบัติได้แต่ไม่มีประสิทธิภาพ และยังไม่ถึงเวลาปฏิบัติ พร้อมข้อเสนอแนะ

องค์ประกอบทางสิ่งแวดล้อม	มาตรการป้องกันและแก้ไขผลกระทบสิ่งแวดล้อมที่ไม่ได้ปฏิบัติ ปฏิบัติไม่ได้ ปฏิบัติได้แต่ไม่มีประสิทธิภาพ และยังไม่ถึงเวลาปฏิบัติ	การดำเนินการในปัจจุบัน/แนวทางการดำเนินการ
<b>1.ทรัพยากรสิ่งแวดล้อมทางกายภาพ</b> 1.2 คุณภาพอากาศ 1) ฝุ่นละออง	3. ติดตั้งป้ายห้ามติดเครื่องยนต์ทิ้งไว้ภายในบริเวณพื้นที่จอดรถ ให้สามารถสังเกตได้อย่างชัดเจนและทั่วถึง	<p><b>การดำเนินการในปัจจุบัน</b></p> <ul style="list-style-type: none"> <li>- ไม่ได้ปฏิบัติ : โครงการไม่มีการติดตั้งป้ายห้ามติดเครื่องยนต์ทิ้งไว้ในบริเวณพื้นที่จอดรถที่สามารถสังเกตได้อย่างชัดเจน</li> </ul> <p><b>แนวทางการดำเนินการ</b></p> <ul style="list-style-type: none"> <li>- ให้โครงการติดตั้งป้ายห้ามติดเครื่องยนต์ทิ้งไว้ในบริเวณพื้นที่จอดรถของโครงการ ดังตัวอย่าง</li> </ul> <div data-bbox="1608 691 1818 1003" data-label="Image">  </div> <p>ตัวอย่าง ป้ายห้ามติดเครื่องยนต์ขณะจอด</p>
1.3 เสียง	1. จัดให้มีการทำสนุนชะลอความเร็วของรถบนถนนภายในโครงการ เพื่อชะลอความเร็วของรถ และลดเสียงจากการแล่นของรถยนต์	<p><b>การดำเนินการในปัจจุบัน</b></p> <ul style="list-style-type: none"> <li>- ไม่ได้ปฏิบัติ : โครงการไม่มีการติดตั้งสนุนชะลอความเร็ว บริเวณถนนภายในโครงการ เพื่อชะลอความเร็วของรถ และลดเสียงจากการแล่นของรถยนต์</li> </ul> <p><b>แนวทางการดำเนินการ</b></p> <ul style="list-style-type: none"> <li>- ให้โครงการติดตั้งสนุนชะลอความเร็ว บริเวณถนนภายในโครงการ เพื่อชะลอความเร็วของรถ</li> </ul>

ตารางที่ 4-2 (ต่อ) มาตรการป้องกันและแก้ไขผลกระทบสิ่งแวดล้อมที่ไม่ได้ปฏิบัติ ปฏิบัติไม่ได้ ปฏิบัติได้แต่ไม่มีประสิทธิภาพ และยังไม่ถึงเวลาปฏิบัติ พร้อมข้อเสนอแนะ


องค์ประกอบทางสิ่งแวดล้อม	มาตรการป้องกันและแก้ไขผลกระทบสิ่งแวดล้อมที่ไม่ได้ปฏิบัติ ปฏิบัติไม่ได้ ปฏิบัติได้แต่ไม่มีประสิทธิภาพ และยังไม่ถึงเวลาปฏิบัติ	การดำเนินการในปัจจุบัน/แนวทางการดำเนินการ
1.3 เสียง (ต่อ)	2. ติดตั้งป้ายห้ามแรงเครื่องยนต์ไว้บริเวณที่จอดรถและทางวิ่งภายในโครงการให้เห็นอย่างชัดเจน	<p><u>การดำเนินการในปัจจุบัน</u></p> <p>- ไม่ได้ปฏิบัติ : โครงการไม่มีการติดตั้งป้ายห้ามแรงเครื่องยนต์ไว้บริเวณที่จอดรถและทางวิ่งภายในโครงการให้เห็นอย่างชัดเจน</p> <p><u>แนวทางการดำเนินการ</u></p> <p>- ให้โครงการติดตั้งป้ายห้ามแรงเครื่องยนต์ไว้บริเวณที่จอดรถและทางวิ่งภายในโครงการดังตัวอย่าง</p> <div data-bbox="1621 667 1823 979" data-label="Image">  </div> <p>ตัวอย่าง ป้ายห้ามแรงเครื่องยนต์</p>

ตารางที่ 4-2 (ต่อ) มาตรการป้องกันและแก้ไขผลกระทบสิ่งแวดล้อมที่ไม่ได้ปฏิบัติ ปฏิบัติไม่ได้ ปฏิบัติได้แต่ไม่มีประสิทธิภาพ และยังไม่ถึงเวลาปฏิบัติ พร้อมข้อเสนอแนะ

องค์ประกอบทางสิ่งแวดล้อม	มาตรการป้องกันและแก้ไขผลกระทบสิ่งแวดล้อมที่ไม่ได้ปฏิบัติ ปฏิบัติไม่ได้ ปฏิบัติได้แต่ไม่มีประสิทธิภาพ และยังไม่ถึงเวลาปฏิบัติ	การดำเนินการในปัจจุบัน/แนวทางการดำเนินการ
<b>3 คุณค่าการใช้ประโยชน์ของมนุษย์</b> 3.2 สระว่ายน้ำ 3) อุบัติเหตุจากการจมน้ำ	4. จัดให้มีอุปกรณ์ประจำสระว่ายน้ำ ซึ่งอยู่ในตำแหน่งที่เห็นชัดเจนและนำมาใช้ได้ทันที โดยอุปกรณ์ที่จัดให้มี ได้แก่ - ไม่ช่วยชีวิต ยาวไม่น้อยกว่า 3.5 เมตร น้ำหนักเบาอย่างน้อย 1 อัน - ห่วงชูชีพ ขนาดเส้นผ่านศูนย์กลางภายในไม่น้อยกว่า 15 นิ้ว ผูกไว้กับเชือกยาวไม่น้อยกว่า 33 เมตร (ไม่น้อยกว่า 33 ซึ่งเป็นความยาวของสระ) - โฟมช่วยชีวิตอย่างน้อย 2 อัน - เครื่องช่วยหายใจสำหรับเด็กและผู้ใหญ่น้อยอย่างละ 1 เครื่อง	<b>การดำเนินการในปัจจุบัน</b> - ปฏิบัติได้แต่ไม่มีประสิทธิภาพ : ปัจจุบันโครงการจัดให้มีอุปกรณ์ประจำสระว่ายน้ำ ซึ่งอยู่ในตำแหน่งที่เห็นชัดเจนและนำมาใช้ได้ทันที แต่ทั้งนี้ทางโครงการยังเครื่องช่วยหายใจสำหรับเด็กและผู้ใหญ่น้อยอย่างละ 1 เครื่อง <b>แนวทางการดำเนินการ</b> - ให้โครงการจัดให้มีเครื่องช่วยหายใจสำหรับเด็กและผู้ใหญ่น้อยอย่างละ 1 เครื่อง
	6. ติดป้ายแสดงวิธีการปฐมพยาบาลคนจมน้ำในบริเวณสระว่ายน้ำให้ชัดเจน	<b>การดำเนินการในปัจจุบัน</b> - ไม่ได้ปฏิบัติ : ปัจจุบันโครงการไม่มีการติดป้ายแสดงวิธีการปฐมพยาบาลคนจมน้ำในบริเวณสระว่ายน้ำ <b>แนวทางการดำเนินการ</b> - ให้โครงการติดป้ายแสดงวิธีการปฐมพยาบาลคนจมน้ำบริเวณสระว่ายน้ำให้ผู้ใช้บริการสามารถมองเห็นได้อย่างชัดเจน ดังตัวอย่าง <div data-bbox="1590 957 1836 1284" data-label="Image">  </div>

ตัวอย่าง ป้ายแสดงวิธีการปฐมพยาบาลคนจมน้ำ

**ตารางที่ 4-2 (ต่อ) มาตรการป้องกันและแก้ไขผลกระทบสิ่งแวดล้อมที่ไม่ได้ปฏิบัติ ปฏิบัติไม่ได้ ปฏิบัติได้แต่ไม่มีประสิทธิภาพ และยังไม่ถึงเวลาปฏิบัติ พร้อมข้อเสนอแนะ**

องค์ประกอบทางสิ่งแวดล้อม	มาตรการป้องกันและแก้ไขผลกระทบสิ่งแวดล้อมที่ไม่ได้ปฏิบัติ ปฏิบัติไม่ได้ ปฏิบัติได้แต่ไม่มีประสิทธิภาพ และยังไม่ถึงเวลาปฏิบัติ	การดำเนินการในปัจจุบัน/แนวทางการดำเนินการ
3.5 การจัดการมูลฝอย	1. จัดให้มีห้องพักมูลฝอยประจำชั้นภายในอาคาร จำนวน 1 ห้อง/ชั้น ทั้งนี้ ภายในห้องพักมูลฝอยประจำชั้นจะตั้งถังมูลฝอยขนาด 240 ลิตร ภายในรองด้วยถุงดำอีกชั้นหนึ่ง จำนวน 2 ถัง (ถังมูลฝอยแห้ง 1 ถัง และถังเก็บมูลฝอยเปียก 1 ถัง) และถังมูลฝอยขนาด 100 ลิตร ภายในรองด้วยถุงสีส้มอีกชั้นหนึ่ง จำนวน 1 ถัง (ถังมูลฝอยอันตราย) ส่วนห้องสำนักงานนิติบุคคลอาคารชุด (ตั้งอยู่ที่ชั้นที่ 1) ห้องออกกักตัก (ซึ่งอยู่ชั้นที่ 7) แต่ละห้องจะตั้งถังมูลฝอยขนาด 100 ลิตร จำนวน 3 ถัง (ถังมูลฝอยแห้ง 1 ถัง ถังมูลฝอยเปียก 1 ถัง และถังมูลฝอยอันตราย 1 ถัง) ไว้ภายในห้องดังกล่าว	<p><b>การดำเนินการในปัจจุบัน</b></p> <p>- ปฏิบัติได้แต่ไม่มีประสิทธิภาพ : โครงการจัดให้มีห้องพักมูลฝอยประจำชั้นภายในอาคาร จำนวน 1 ห้อง/ชั้น ทั้งนี้ ภายในห้องพักมูลฝอยประจำชั้นจะตั้งถังมูลฝอย จำนวน 1 ถัง แต่ทั้งนี้ทางโครงการได้จัดให้มีถังขยะบริเวณพื้นที่ส่วนกลางอีกจำนวน 3 ถัง</p> <p><b>แนวทางการดำเนินการ</b></p> <p>- ให้โครงการจัดให้ภายในห้องพักมูลฝอยประจำชั้น มีถังขยะแต่ละประเภทตามที่มาตรการกำหนด เพื่อรองรับมูลฝอยจากห้องพักอาศัยในแต่ละชั้น ดังตัวอย่าง</p>  <p>ตัวอย่าง ถังขยะแต่ละประเภท</p>
<p><b>4 คุณค่าคุณภาพชีวิต</b></p> <p>4.5 ทัศนียภาพ</p>	1. จัดให้มีพื้นที่สีเขียวภายในโครงการที่ชั้น 1 , 7, 12, 13, 16,17, 18, 19, 20, 21, 23, 26, 27, 29, 30, 32, 35, 38,40 และชั้นหลังคาของอาคารชุดพักอาศัย โดยมีขนาดพื้นที่รวม 5,106.65 ตารางเมตร คิดเป็นอัตราส่วนพื้นที่สีเขียวต่อคนในโครงการ 1.01 ตารางเมตร/คน โดยเป็นพื้นที่สีเขียวชั้นที่ 1 ขนาด 2,564.23 ตารางเมตร คิดเป็นร้อยละ 53.7 ของพื้นที่ว่างตามกฎหมายควบคุมอาคาร นอกจากนี้ พื้นที่สีเขียวชั้นล่างดังกล่าว เป็นพื้นที่ที่น้ำซึมผ่านได้ คิดเป็นร้อยละ 94.87 ของพื้นที่ว่างต่อพื้นที่อาคารรวม (ไม่น้อยกว่าร้อยละ 50) ตามกฎกระทรวงผังเมืองรวมกรุงเทพมหานคร พ.ศ. 2556	<p><b>การดำเนินการในปัจจุบัน</b></p> <p>- ปฏิบัติได้แต่ไม่มีประสิทธิภาพ : โครงการจัดให้มีพื้นที่สีเขียวภายในโครงการจำนวน 2 บริเวณหลัก ๆ ได้แก่ ชั้นที่ 1 และชั้นที่ 7 และบริเวณ Stack ของอาคาร แต่ทั้งนี้ทางโครงการยังขาดพื้นที่สีเขียวไปในบางส่วนตามที่ได้ระบุไว้ในรายงานการประเมินผลกระทบสิ่งแวดล้อม</p> <p><b>แนวทางการดำเนินการ</b></p> <p>- ให้ทางโครงการดำเนินการปลูกหญ้าและต้นไม้เพิ่มในบริเวณพื้นที่สีเขียวที่ขาดหายไปจากที่มาตรการกำหนดไว้ในรายงานการประเมินผลกระทบสิ่งแวดล้อม</p>